



ИНСТРУКЦИЯ ПО ПРОВЕДЕНИЮ МЕЖДУНАРОДНОЙ ОЛИМПИАДЫ «КЛАССНЫЙ ЧАС»

1. Войдите на главную страницу сайта Классный час – www.классный-час.рф.
2. Выберите тип олимпиады:
 - 2.1. Если Вы хотите провести олимпиаду со школьниками необходимо выбрать пункт меню «Олимпиады для школ».
 - 2.2. Если Вы хотите провести олимпиаду с дошкольниками необходимо выбрать пункт меню «Олимпиады для дет. садов».
3. Из открывшегося перечня предметов, необходимо выбрать нужный предмет и нажать кнопку «Участвовать».
4. Заполните данные для регистрации (см. рисунок 1)
 - 4.1. Для того чтобы добавить участников, нажмите «Скачать шаблон», файл Список участников_классный час.xlsx сохранится на вашем компьютере в папке загрузки). Заполните этот файл как показано на рисунке 2 (фамилия, имя, отчество и необходимый тип диплома, нажмите сохранить и закройте файл).
 - 4.2. Вернитесь к окну регистрации на сайте, нажмите на кнопку «Выбрать файл» и загрузите файл с участниками (Рисунок 3).
5. Затем нажмите кнопку «Перейти к оплате».
 - 5.1. Оплатить может родитель, воспитатель, учитель.
6. Перед вами откроется окно (см. Рисунок 4). Нажмите кнопку «Оплатить».
 - 6.1. Выберите необходимый способ оплаты (например, банковской картой).
 - 6.2. Заполните все поля, как показано на рисунке 5 и нажмите кнопку «Оплатить».
 - 6.3. На телефон, к которому привязана ваша карта придет одноразовый пароль, введите его в поле пароль и завершите оплату.
7. На почту, указанную вами при регистрации, придет квитанция об оплате, а также письмо от нашего портала (если письма нет в папке Входящие, проверьте папку Спам), см. Рисунок 6. В данном письме содержатся инструкции по проведению олимпиады, методическое руководство и бланк с заданиями.
8. После проведения олимпиады и подсчета баллов необходимо войти в личный кабинет (см. Рисунок 6, п.4) или зайти на сайт Классный час и нажать кнопку "внести результаты".
9. После этого введите пароль для ввода результатов из письма и нажмите кнопку войти. (Рисунок 7.)
10. Введите полученный результат напротив каждой фамилии, выберите вариант диплома и нажмите кнопку «Скачать» (см. Рисунок 8). Диплом участника скачается на ваш компьютер.

ОЛИМПИАДЫ ДЛЯ ШКОЛ ОЛИМПИАДЫ ДЛЯ ДЕТ. САДОВ НОВОСТИ ОТЗЫВЫ ВОПРОС-ОТВЕТ КОНТАКТЫ ПРИНЯТЬ УЧАСТИЕ

ШКОЛА/ДЕТСКИЙ САД

ДИПЛОМ

Ф.И.О.

пример: Иванов Иван Иванович

EMAIL

пример: example@site.ru

НАИМЕНОВАНИЕ УЧРЕЖДЕНИЯ

пример: МБОУ Средняя общеобразовательная школа № 70, Россия, Республика Татарстан, г. Казань

АДРЕС УЧРЕЖДЕНИЯ

пример: 172840, Россия, Теврогал обл., г. Торонец, ул. Октябрьская, д. 74/25

ДИСЦИПЛИНА

КЛАСС/ГРУППА

ДОБАВЛЕНИЕ УЧАСТНИКОВ [СКАЧАТЬ ШАБЛОН](#)

ДИПЛОМ
Международной Олимпиады «Классный час»
№ 00000000

Награждается научный руководитель
Иванов Иван Иванович
МБДОУ Детский сад № 5, Россия, Республика Татарстан, г. Казань

За подготовку участников к олимпиаде по дисциплине
«ПДД (детский сад)»
Подготовлено участников:

Председатель оргкомитета
Директор АИТ Школы «Собора», эксперт
по ментальности Криффенкине и Работосветин
А. А. Заринов

Председатель жюри
Активная общественный деятель по делам
безопасности и развития детей школьного и
дошкольного возраста. Директор авторской
«Триггер»
Д. С. Чистов

ЖЕЛАЕМ НОВЫХ ПОБЕД
И ДОСТИЖЕНИЯ ВЫСОКИХ РЕЗУЛЬТАТОВ!

Рисунок 1.

Шаблон загрузки участников - Excel

Файл Главная Вставка Разметка страницы Формулы Данные Рецензирование Вид Справка

Вставить Шрифт Выравнивание Число Стили

	A	B	C	D
1	Фамилия	Имя	Отчество	Тип диплома
2	Слепов	Илья	Петрович	электронный
3	Быков	Александр	Васильевич	бумажный
4				
5				
6				
7				
8				
9				
10				
11				
12				
13				

Лист1

Готово

Рисунок 2.

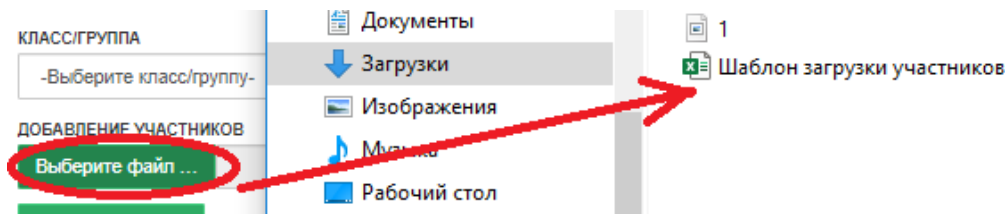


Рисунок 3.

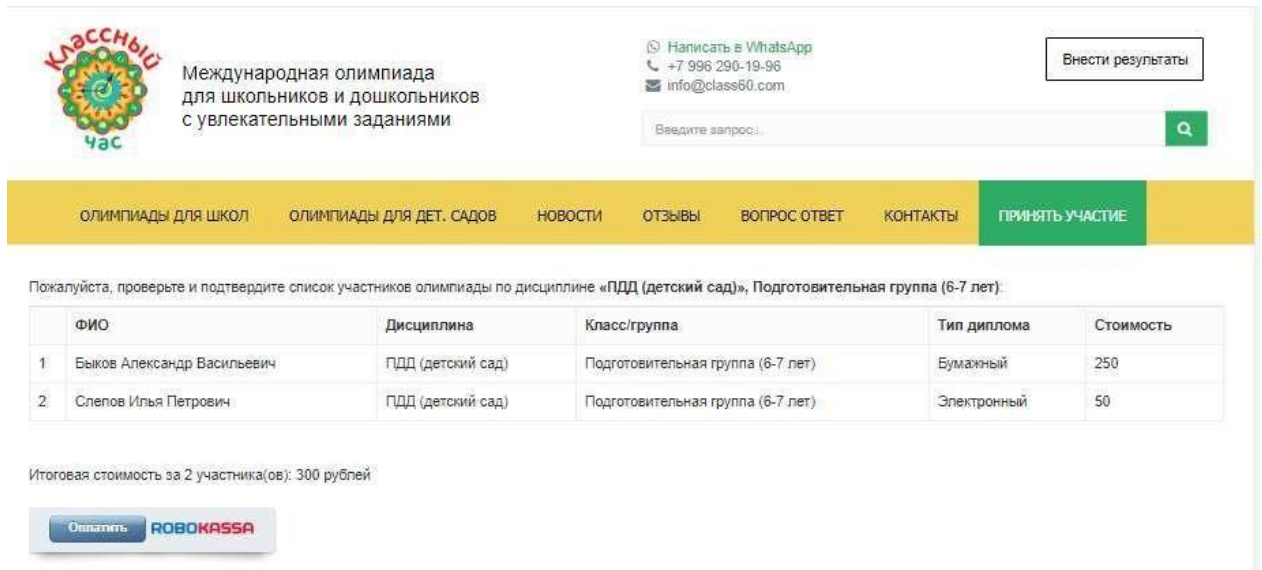


Рисунок 4.

Олимпиада Кл.час 50⁰⁰ ₺

Заказ Оплата

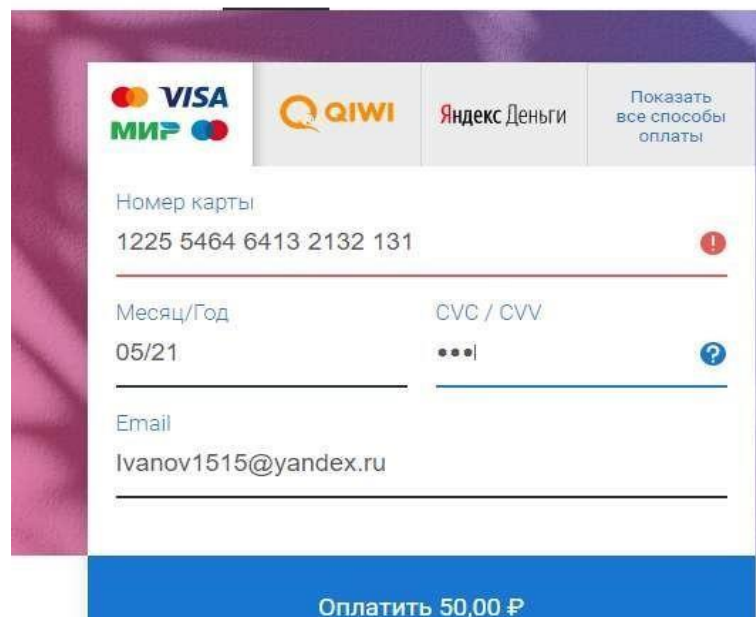


Рисунок 5.

Методическое
руководство

PDF

Бланк вопросов
по

PDF



Здравствуйте, Иванов Иван Иванович!

Регистрация и оплата участия в [Международной Олимпиаде «Классный час»](#) прошли успешно.

Далее Вам нужно:

1. Скачать инструкцию по проведению олимпиады и бланки заданий для детей [во вложении](#) этого письма;
2. Провести олимпиаду с участниками;
3. Проверить бланки заданий, при помощи инструкции из п.1;
4. [Войти в кабинет](#) зарегистрированной олимпиады и внести количество баллов каждому участнику;
5. Скачать из [кабинета](#) электронные дипломы всех участников и ожидать получения печатных версий по почте на адрес учебного учреждения, если такие были заказаны.

Ваш номер участия: iQlxJ

При возникновении вопросов пожалуйста, пишите нам на почту info@class60.com

Рисунок 6.



Международная олимпиада
для школьников и дошкольников
с увлекательными заданиями

Написать в WhatsApp

+7 996 290-19-96

info@class60.com

Введите запрос...

НАСТРОЙКИ

ДИСЦИПЛИНЫ

ДИПЛОМЫ

ПО УЧАСТНИКАМ

ПО РУКОВОДИТЕЛЯМ

ПО ПЛАТЕЖАМ

ПАРОЛЬ ДЛЯ ВВОДА РЕЗУЛЬТАТОВ

Войти

Рисунок 7.



Международная олимпиада
для школьников и дошкольников
с увлекательными заданиями

Написать в WhatsApp
+7 996 290-19-96
info@class60.com

Внести результаты

Введите запрос...



ОЛИМПИАДЫ ДЛЯ ШКОЛ

ОЛИМПИАДЫ ДЛЯ ДЕТ. САДОВ

НОВОСТИ

ОТЗЫВЫ

ВОПРОС ОТВЕТ

КОНТАКТЫ

ПРИНЯТЬ УЧАСТИЕ

Скачать задания

Скачать инструкцию

Скачать мой диплом

Класс/группа	ФИО	Дисциплина	Результат	Диплом		
				-Выберите диплом-		
Подготовительная группа (6-7 лет)	Слепов Илья Петрович	ПДД (детский сад)	16	Дошкольник: вариант 1		Скачать

Скачать все

Рисунок 8.